

















## DATOS TÉCNICOS

### CLEAR

<b>Potencia de entrada</b>	7,5 kW	
<b>Potencia de salida</b>	5,3 kW	
<b>Diámetro salida de humos</b>	150/100 mm Ø	
<b>Tipo funcionamiento</b>	Aparato tipo C (Estanco)	
<b>Mando a distancia</b>	Si, GV60 con encendido remoto.	
<b>Tipo de gas</b>	Gas Natural o GLP	
<b>Tipo de quemador de serie</b>	Flat Burner® ( Solo Gas Natural )	
<b>Tipo de quemador opcional</b>	Log Burner®	
<b>Material interior de serie</b>	Interior efecto refractario	
<b>Material interior opcional</b>	<ul style="list-style-type: none"> <li>Interior efecto refractario decorado</li> </ul>	
<b>Sistema de ventilación</b>	No	
<b>Tipo de ventilación</b>	--	
<b>Simulación de combustible de serie</b>	<ul style="list-style-type: none"> <li>Efecto leña</li> </ul>	
<b>Simulación de combustible opcional</b>	<ul style="list-style-type: none"> <li>Piedras blancas de carrara (Solo Flat Burner®)</li> </ul>	
<b>Varios</b>	<ul style="list-style-type: none"> <li>Rejillas de descompresión incluidas</li> <li>Puerta de registro incluida</li> </ul>	
<b>Peso</b>	-- Kg	

#### \* NOTA:

El rendimiento energético en los aparatos de gas es variable pudiendo tener valores entre el 70% y el 75% para funcionamiento con gas propano y valores entre el 80% y el 85% para funcionamiento con gas natural. Asimismo distintos tipos de instalación ( tramadas verticales u horizontales en la tubería ) pueden arrojar valores diferentes.

Si desea conocer el rendimiento energético o el consumo de un aparato a gas, por favor pongase en contacto con nuestros técnicos para asesoramiento, gracias.

### REQUISITOS DE FUNCIONAMIENTO

Para conocer las tablas de desplazamientos horizontales y verticales así como los tipos de restrictors adecuados para el correcto funcionamiento del aparato, puede ponerse en contacto con nuestros técnicos para asesoramiento.

Muchas gracias.

### MANUAL DE INSTRUCCIONES

- Manual de instrucciones del modelo Clear



- Manual de instrucciones del mando a distancia GV60



### Medidas:

